

Pumpendienstleistungen

Pump- mengen	Artikel-Nr.	Preis in € zzgl. ges. MwSt.	
-----------------	-------------	--------------------------------	--

Pumi (Fahrmischerpumpe)

Reichweite max. 17 mtr. Reichhöhe max. 21 mtr.
Mindestförderleistung 15 m³/Std. (ohne Auf- und Abbaueiten)
Pumpfähige Betone mind. C16/20, F3, maximale Korngröße Dmax 16

Pumpmenge bis 6 m³	5 41 10	232,00 € Mindestrech- nungsbetrag
Pumpmenge bis 12 m³	5 41 15	243,00 € pauschal
Pumpmenge > 12 m³		wie 24 mtr.-Pumpe
Stundensatz ab Werk / bis Werk Niedernhall	5 41 00	131,00 € / Std.



24 mtr. –Pumpe Hallenpumpe Schlauchpumpe

Reichweite max. 20 mtr. Reichhöhe max. 24 mtr.
Mindestförderleistung 15 m³/Std. (ohne Auf- und Abbaueiten)
Pumpfähige Betone mind. C16/20, F3

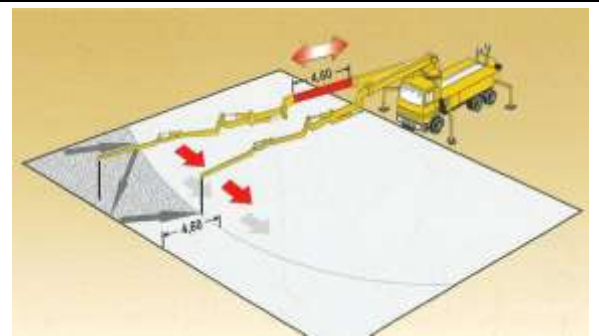
Pumpmenge bis 12 m³	5 11 10	243,00 € Mindestrech- nungsbetrag
Pumpmenge bis 20 m³	5 11 20	19,20 € / m³
Pumpmenge bis 30 m³	5 11 30	16,70 € / m³
Pumpmenge bis 50 m³	5 11 40	14,30 € / m³
Pumpmenge bis 70 m³	5 11 50	12,60 € / m³
Pumpmenge bis 100 m³	5 11 60	11,40 € / m³
Pumpmenge bis 150 m³	5 11 70	10,00 € / m³
Pumpmenge > 150 m³	5 11 80	9,40 € / m³
Stundensatz ab Werk / bis Werk Niedernhall	5 11 00	131,00 € / Std.
als Schlauchpumpe mit Schlauch-Ø 65 mm, Stundensatz ab Werk / bis Werk Niedernhall,	5 11 90	163,00 € / Std. incl. 24 mtr. Schlauchleitung




31 mtr. –Pumpe mit Z-Faltung teleskopierbarer A-Ausleger


Reichweite max. 26,50 mtr. Reichhöhe max. 30,50 mtr.
Mindestförderleistung 15 m³/Std. (ohne Auf- und Abbaueiten)
Pumpfähige Betone mind. C16/20, F3, evtl. 12/15 nach Rückfrage

Pumpmenge bis 12 m³	5 31 10	255,00 € Mindestrech- nungsbetrag
Pumpmenge bis 20 m³	5 31 20	20,40 € / m³
Pumpmenge bis 30 m³	5 31 30	17,60 € / m³
Pumpmenge bis 50 m³	5 31 40	14,90 € / m³
Pumpmenge bis 70 m³	5 31 50	13,00 € / m³
Pumpmenge bis 100 m³	5 31 60	11,90 € / m³
Pumpmenge bis 150 m³	5 31 70	10,20 € / m³
Pumpmenge > 150 m³	5 31 80	9,60 € / m³
Stundensatz ab Werk / bis Werk Niedernhall	5 31 00	138,00 € / Std.



Pumpen- mengen	Artikel-Nr.	Preis in € zzgl. ges. MwSt.	
36 mtr. –Pumpe mit Z-Faltung			
		Reichweite max. 32 mtr. Reichhöhe max. 36 mtr. Mindestförderleistung 15 m³/Std. (ohne Auf- und Abbaueiten) Pumpfähige Betone mind. C16/20, F3, evtl. 12/15 nach Rückfrage	
Pumpmenge bis 12 m³	5 21 10	268,00 € Mindestrech- nungsbetrag	
Pumpmenge bis 20 m³	5 21 20	21,70 € / m³	
Pumpmenge bis 30 m³	5 21 30	18,40 € / m³	
Pumpmenge bis 50 m³	5 21 40	15,40 € / m³	
Pumpmenge bis 70 m³	5 21 50	13,20 € / m³	
Pumpmenge bis 100 m³	5 21 60	11,80 € / m³	
Pumpmenge bis 150m³	5 21 70	10,30 € / m³	
Pumpmenge > 150 m³	5 21 80	9,80 € / m³	
Stundensatz ab Werk / bis Werk Niedernhall	5 21 00	144,00 € / Std.	

43 mtr. –Pumpe mit Roll-Z-Faltung			
		Reichweite max. 38,1 mtr. Reichhöhe max. 42,3 mtr. Mindestförderleistung 20 m³/Std. (ohne Auf- und Abbaueiten) Pumpfähige Betone mind. C16/20, F3, evtl. 12/15 nach Rückfrage	
Pumpmenge bis 12 m³	5 01 10	366,00 € Mindestrech- nungsbetrag	
Pumpmenge bis 20 m³	5 01 20	28,90 € / m³	
Pumpmenge bis 30 m³	5 01 30	24,00 € / m³	
Pumpmenge bis 50 m³	5 01 40	20,50 € / m³	
Pumpmenge bis 70 m³	5 01 50	18,10 € / m³	
Pumpmenge bis 100 m³	5 01 60	15,90 € / m³	
Pumpmenge bis 150m³	5 01 70	13,90 € / m³	
Pumpmenge > 150 m³	5 01 80	13,30 € / m³	
Stundensatz ab Werk / bis Werk Niedernhall	5 01 00	191,00 € / Std.	

47,5 mtr. –Pumpe mit Roll-Faltung			
		Reichweite max. 43 mtr. Reichhöhe max. 47,5 mtr. Mindestförderleistung 25 m³/Std. (ohne Auf- und Abbaueiten) Pumpfähige Betone mind. C16/20, F3, evtl. 12/15 nach Rückfrage	
Pumpmenge bis 12 m³	5 51 10	455,00 € Mindestrech- nungsbetrag	
Pumpmenge bis 20 m³	5 51 20	37,50 € / m³	
Pumpmenge bis 30 m³	5 51 30	30,80 € / m³	
Pumpmenge bis 50 m³	5 51 40	26,00 € / m³	
Pumpmenge bis 70 m³	5 51 50	22,70 € / m³	
Pumpmenge bis 100 m³	5 51 60	19,70 € / m³	
Pumpmenge bis 150m³	5 51 70	16,90 € / m³	
Pumpmenge > 150 m³	5 51 80	16,10 € / m³	
Stundensatz ab Werk / bis Werk Niedernhall	5 51 00	255,00 € / Std.	

Mehr- und Zusatzleistungen für alle Pumpdienstleistungen

zusätzliche Rohr-/Schlauchleitung	7 56 00	4,25 € / lfm.
Zusätzlicher Rohrbogen	7 56 10	5,25 € / Stk.
Standortwechsel auf der Baustelle (entfällt beim Stundensatz)	7 57 20 bis 40 mtr.	45,00 € pauschal
	7 57 22 ab 42 mtr.	60,00 € pauschal
	7 57 21 ab 47,5 mtr.	90,00 € pauschal
keine Reinigungsmöglichkeit auf der Baustelle	7 57 00	55,00 € pauschal
kurzfristige Absage bei begonnener Anfahrt	7 57 40	140,00 € pauschal
Samstagszuschlag (7:00 – 12:00 Uhr)	7 51 80	40,00 € pauschal
Überstundenzuschlag Mo – Fr. zwischen 17:00 – 20:00 Uhr	7 51 40	20,00 € / Std.
Nacht- und Wochenendeinsätze		nach Vereinbarung
separate Anlieferung der Rohrleitung	7 56 50	65,00 € / Std.
beim Auf-, Abbau und Reinigung der Rohr- od. Schlauchleitung sind bauseits 2 Hilfskräfte zur Unterstützung einzusetzen	7 56 80	5,00 € / lfm bei Fehlen der Hilfskräfte
An- und Abfahrt für Einsätze außerhalb unseres Liefergebietes		nach Vereinbarung
Anpumphilfe, Schlämme	99 30 04	141,60 € / m ³



Förderband

	Artikel-Nr.	Preis in € zzgl. ges. MwSt.	
Förderband für nahezu alle rieselfähigen Schüttgüter			Reichweite: 16,35 mtr. Reichhöhe ca. 7,5 mtr. Reichtiefe ca. 6,00 mtr. Schwenkbereich 260° Ladefähigkeit des Fahrzeuges 14 to Schüttgut od. 6,0 m³ Transportbeton Beton wird ausschließlich bis Konsistenz C1 per Band gefördert.
Stundensatz ab Werk / bis Werk Dörzbach	5 71 00	95,00 € / Std.	

